

Банковская группа ПАО «Донской  
коммерческий банк»

Сокращенная консолидированная  
промежуточная финансовая отчетность в  
соответствии с Международными  
Стандартами Финансовой Отчетности  
(неаудированные данные)

---

**30 сентября 2017 года**


## Содержание


Сокращенный консолидированный промежуточный отчет о прибыли или убытке и прочем совокупном доходе .....	3
Сокращенный консолидированный промежуточный отчет о финансовом положении .....	4
Сокращенный консолидированный промежуточный отчет о движении денежных средств .....	5
Сокращенный консолидированный промежуточный отчет об изменениях капитала .....	7
Примечания к сокращенной консолидированной промежуточной финансовой отчетности .....	8
Примечания к сокращенной консолидированной промежуточной финансовой отчетности .....	8
1 Введение, организационная структура и деятельность .....	8
2 Условия осуществления хозяйственной деятельности .....	9
3 Основы представления отчетности .....	9
7 Создание резерва под обесценение .....	12
8 Расходы на персонал .....	12
9 Прочие общехозяйственные и административные расходы .....	12
10 Налог на прибыль .....	13
11 Денежные и приравненные к ним средства .....	14
12 Кредиты, выданные банкам .....	14
13 Кредиты, выданные клиентам .....	15
Качество кредитов, выданных клиентам .....	16
Анализ кредитов по отраслям экономики и географическим регионам .....	18
14 Инвестиции, удерживаемые до срока погашения .....	19
15 Инвестиционная собственность .....	19
16 Активы, удерживаемые для продажи .....	20
17 Основные средства и нематериальные активы .....	21
18 Прочие активы .....	23
19 Текущие счета и депозиты клиентов .....	23
20 Прочие обязательства .....	23
21 Акционерный капитал .....	24
22 Управление финансовыми рисками .....	24
23 Управление капиталом .....	28
24 Условные обязательства .....	29
25 Операции со связанными сторонами .....	30
26 Финансовые активы и обязательства: справедливая стоимость и учетные классификации .....	32

**Банковская группа ПАО «Донской коммерческий банк»**  
 Сокращенный консолидированный промежуточный  
 отчет о прибылях и убытках и прочем совокупном доходе  
 за 9 месяцев, закончившиеся 30 сентября 2017 года

	Примечания	30.09.2017	30.09.2016
		тыс. руб.	тыс. руб.
		<b>(неаудировано)</b>	
Процентные доходы	4	208 716	367 390
Процентные расходы	4	(155 011)	(229 685)
<b>Чистый процентный доход</b>		<b>53 705</b>	<b>137 705</b>
Комиссионные доходы	5	43 836	45 783
Комиссионные расходы	6	(5 690)	(5 309)
<b>Чистый комиссионный доход</b>		<b>38 146</b>	<b>40 474</b>
Чистая прибыль от операций с иностранной валютой		8 054	9 547
Прочие доходы		34 203	18 603
Резерв под обесценение	7	16 927	(179 495)
Расходы на персонал	8	(83 005)	(83 304)
Прочие общехозяйственные и административные расходы	9	(66 946)	(60 734)
<b>Прибыль (убыток) до вычета налога на прибыль</b>		<b>1 084</b>	<b>(117 234)</b>
Возмещение (расход) по налогу на прибыль	10	43 843	19 952
<b>Прибыль (убыток) за период</b>		<b>44 927</b>	<b>(97 252)</b>
<b>Общий совокупный доход (убыток) за период</b>		<b>44 927</b>	<b>(97 252)</b>

Сокращенная консолидированная промежуточная финансовая отчетность, представленная на страницах с 3 по 33, была одобрена руководством 27 ноября 2017 года и подписана от его имени:

  
 \_\_\_\_\_  
 Г-н Герасименко В.А.  
 Председатель Правления


  
 \_\_\_\_\_  
 Г-жа Каялова И.Д.  
 Зам. главного бухгалтера



Сокращенный консолидированный промежуточный отчет о прибыли или убытке и прочем совокупном доходе должен рассматриваться вместе с примечаниями к данной сокращенной консолидированной промежуточной финансовой отчетности и является ее неотъемлемой частью.

**Банковская группа ПАО «Донской коммерческий банк»**  
Сокращенный консолидированный промежуточный отчет о финансовом положении  
по состоянию на 30 сентября 2017 года

	Примечания	30.09.2017	31.12.2016
		тыс. руб.	тыс. руб.
(неаудировано)			
<b>АКТИВЫ</b>			
Денежные и приравненные к ним средства	11	2 383 136	1 989 421
Обязательные резервы на счетах в ЦБ РФ		29 501	29 543
Кредиты, выданные банкам	12	14 867	12 646
Кредиты, выданные клиентам	13	1 446 327	1 646 359
Инвестиции в дочерние организации	1	500	-
Инвестиции, удерживаемые до срока погашения	14	72 934	50 158
Активы, удерживаемые для продажи	16	377 110	277 976
Инвестиционная собственность	15	66 464	67 016
Основные средства и нематериальные активы	17	33 558	93 490
Отложенный налоговый актив	10	16 685	-
Прочие активы	18	22 002	19 527
<b>Всего активов</b>		<b>4 463 084</b>	<b>4 186 136</b>
<b>ОБЯЗАТЕЛЬСТВА</b>			
Текущие счета и депозиты клиентов	19	3 881 367	3 581 207
Отложенное налоговое обязательство	10	-	42 875
Прочие обязательства	20	13 620	38 884
<b>Всего обязательств</b>		<b>3 894 987</b>	<b>3 662 966</b>
<b>КАПИТАЛ</b>			
Акционерный капитал	21	605 098	605 098
Накопленные убытки		(37 001)	(81 928)
<b>Всего капитала</b>		<b>568 097</b>	<b>523 170</b>
<b>Всего обязательств и капитала</b>		<b>4 463 084</b>	<b>4 186 136</b>



Г-н Герасименко В.А.  
Председатель Правления



Г-жа Каялова И.Д.  
Зам. главного бухгалтера



Сокращенный консолидированный промежуточный отчет о финансовом положении должен рассматриваться вместе с примечаниями к данной сокращенной консолидированной промежуточной финансовой отчетности, которые являются ее неотъемлемой частью.

*Банковская группа ПАО «Донской коммерческий банк»*  
*Сокращенный консолидированный промежуточный отчет о движении денежных средств*  
*за 9 месяцев, закончившихся 30 сентября 2017 года*

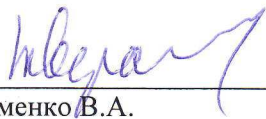
Примечания	30.09.2017 тыс. руб.	30.09.2016 тыс. руб.
<u>(неаудировано)</u>		
<b>ДВИЖЕНИЕ ДЕНЕЖНЫХ СРЕДСТВ ОТ ОПЕРАЦИОННОЙ ДЕЯТЕЛЬНОСТИ</b>		
Процентные доходы	239 055	355 090
Процентные расходы	(156 294)	(244 489)
Комиссионные доходы	44 369	45 828
Комиссионные расходы	(5 701)	(5 309)
Чистые поступления по операциям с иностранной валютой	7 700	8 481
Поступления по прочим доходам	31 558	18 603
Расходы на персонал и прочие общехозяйственные и административные расходы	(153 746)	(138 067)
<b>(Увеличение) уменьшение операционных активов</b>		
Обязательные резервы на счетах в ЦБ РФ	42	(2 506)
Кредиты, выданные банкам	(2 236)	146 886
Кредиты, выданные клиентам	148 769	951 817
Прочие активы	11 274	1 771
<b>Увеличение операционных обязательств</b>		
Текущие счета и депозиты клиентов	305 983	(49 784)
Прочие обязательства	(25 161)	(2 097)
<b>Чистое движение денежных средств (использованных в) от операционной деятельности до уплаты налога на прибыль</b>	<b>445 612</b>	<b>1 086 224</b>
Налог на прибыль уплаченный	(32 402)	3 768
<b>Чистое движение денежных средств (использованных в) от операционной деятельности</b>	<b>413 210</b>	<b>1 089 992</b>
<b>ДВИЖЕНИЕ ДЕНЕЖНЫХ СРЕДСТВ ОТ ИНВЕСТИЦИОННОЙ ДЕЯТЕЛЬНОСТИ</b>		
Приобретения инвестиций, удерживаемых до срока погашения	(71 677)	-
Погашение инвестиций, удерживаемых до срока погашения	48 774	147 522
Инвестиции в дочерние организации	(500)	-
Приобретения основных средств и нематериальных активов	(3 633)	(3 315)
Продажи основных средств и нематериальных активов	3 322	123
Продажи активов, удерживаемых для продажи	8 600	5 970
<b>Чистое движение денежных средств, использованных в инвестиционной деятельности</b>	<b>(15 114)</b>	<b>150 300</b>
<b>ДВИЖЕНИЕ ДЕНЕЖНЫХ СРЕДСТВ ОТ ФИНАНСОВОЙ ДЕЯТЕЛЬНОСТИ</b>		
Выпуск акций	-	-
Дивиденды выплаченные	-	-
<b>Чистое движение денежных средств, использованных в финансовой деятельности</b>	<b>-</b>	<b>-</b>

Сокращенный консолидированный промежуточный отчет о движении денежных средств должен рассматриваться вместе с примечаниями к данной сокращенной консолидированной промежуточной финансовой отчетности, которые являются ее неотъемлемой частью.

**Банковская группа ПАО «Донской коммерческий банк»**  
 Сокращенный консолидированный промежуточный отчет о движении денежных средств  
 за 9 месяцев, закончившиеся 30 сентября 2017 года

Примечания	30.09.2017	30.09.2016
	тыс. руб.	тыс. руб.
	(неаудировано)	
<b>Чистое (уменьшение) увеличение денежных и приравненных к ним средств</b>	<b>398 096</b>	<b>1 240 292</b>
Влияние изменений валютных курсов на величину денежных и приравненных к ним средств	(4 381)	(35 642)
Денежные и приравненные к ним средства по состоянию на начало периода	1 989 421	695 214
<b>Денежные и приравненные к ним средства по состоянию на конец периода</b>	<b>2 383 136</b>	<b>1 899 864</b>

11



Г-н Герасименко В.А.  
 Председатель Правления



Г-жа Каялова И.Д.  
 Зам. главного бухгалтера



Сокращенный консолидированный промежуточный отчет о движении денежных средств должен рассматриваться вместе с примечаниями к данной сокращенной консолидированной промежуточной финансовой отчетности, которые являются ее неотъемлемой частью.

тыс. руб.	Акционерный капитал	Нераспределенная прибыль (накопленные убытки)	Всего капитала
Остаток по состоянию на 1 января 2016 года	605 098	4 108	609 206
Прибыль (убыток) за период	-	(97 252)	(97 252)
<b>Общий совокупный доход (убыток) за период</b>	-	<b>(97 252)</b>	<b>(97 252)</b>
<b>Операции с собственниками, отраженные непосредственно в составе капитала</b>			
Дивиденды объявленные	-	-	-
<b>Всего операций с собственниками</b>	-	-	-
Остаток по состоянию на 30 сентября 2016 года (неаудировано)	<u>605 098</u>	<u>(93 144)</u>	<u>511 954</u>
Остаток по состоянию на 1 января 2017 года	605 098	(81 928)	523 170
Прибыль (убыток) за период	-	44 927	44 927
<b>Общий совокупный доход (убыток) за период</b>	-	<b>44 927</b>	<b>44 927</b>
<b>Операции с собственниками, отраженные непосредственно в составе капитала</b>			
Дивиденды объявленные	-	-	-
<b>Всего операций с собственниками</b>	-	-	-
Остаток по состоянию на 30 сентября 2017 года (неаудировано)	<u>605 098</u>	<u>(37 001)</u>	<u>568 097</u>

*И. Герасименко*

Г-н Герасименко В.А.  
Председатель Правления

*И. Д. Каялова*

Г-жа Каялова И.Д.  
Зам. главного бухгалтера



## Примечания к сокращенной консолидированной промежуточной финансовой отчетности

### 1 Введение, организационная структура и деятельность

Данная сокращенная консолидированная промежуточная финансовая отчетность Публичного акционерного общества «Донской коммерческий банк» (далее - «Банк») и его 100%-ной дочерней компании Общество с ограниченной ответственностью «Семикаракорская промышленная компания» (далее «Группа») подготовлена за девять месяцев, закончившихся 30 сентября 2017 года, в соответствии с Международным стандартом финансовой отчетности № 34 «Промежуточная финансовая отчетность» (далее – «МСФО 34»). Она не включает всю информацию, предоставляемую в полной финансовой отчетности.

В отношении данной сокращенной консолидированной промежуточной финансовой отчетности обзор и аудит не проводились.

Банк был создан в Российской Федерации как открытое акционерное общество в 1990 году. В декабре 2014 года общим собранием акционеров Банка было принято решение о реорганизации Банка в форме преобразования в публичное акционерное общество. Основными видами деятельности являются привлечение депозитов, открытие и ведение счетов клиентов, предоставление кредитов и гарантий, осуществление расчетно-кассового обслуживания, проведение операций с ценными бумагами и иностранной валютой. Деятельность Банка регулируется Центральным банком Российской Федерации (далее - «ЦБ РФ»). Банк имеет лицензию на осуществление банковских операций и входит в государственную систему страхования вкладов в Российской Федерации.

Банк зарегистрирован по адресу: Российская Федерация, 344068, город Ростов-на-Дону, проспект Михаила Нагибина, дом 32А.

Банк имеет 6 дополнительных офисов и 3 операционных офиса. Большая часть активов и обязательств Банка находится на территории Российской Федерации.

С августа 2017 года Банк имеет 100%-ное дочернее предприятие: Общество с ограниченной ответственностью «Семикаракорская промышленная компания», юридический и фактический адрес: 346630, Ростовская область, Семикаракорский район, г. Семикаракорск, ул. Портовая, 2. По состоянию на 30 сентября 2017 года сумма инвестиций в дочернее предприятие составляет 500 тыс.руб.

По состоянию на 30 сентября и 31 декабря 2016 г. Банк не имел дочерних предприятий и ассоциированных компаний.

Структура акционеров Банка представлена следующим образом:

Наименование	30.09.2017	31.12.2016
	%	%
	(неаудировано)	
ООО «Ростовская лизинговая компания»	19,99	19,99
Ростовский вертолетный производственный комплекс - Публичное акционерное общество «Роствертол»	14,94	14,94
ЗАО «Энергия»	19,83	19,83
ЗАО «Полет»	9,94	-
АО НПФ «Роствертол»	-	7,48
ЗАО «Зенит»	9,91	8,81
ЗАО ПКФ «Пентаполь»	8,18	9,58
ЗАО «Салют»	4,94	9,9
Прочие акционеры (доля менее 5%)	12,27	9,47
	<b>100,00</b>	<b>100,00</b>

Все акционеры являются резидентами Российской Федерации. Операции со связанными сторонами раскрыты в Примечании 25.

## **2 Условия осуществления хозяйственной деятельности**

Группа осуществляет свою деятельность на территории Российской Федерации. Экономика Российской Федерации проявляет некоторые характерные особенности, присущие развивающимся рынкам. Экономика страны особенно чувствительна к ценам на нефть и газ. Правовая, налоговая и нормативная система продолжают развиваться и подвержены часто вносимым изменениям, а также допускают возможность разных толкований. В период с января по сентябрь 2017 года Российская экономика имела тенденцию восстановления. Экономика адаптировалась к конъюнктуре цен на рынке нефти и газа и международным секторальным санкциям, введенным против Российской Федерации. Динамика ВВП вернулась в положительную зону; по данным Росстата рост ВВП составил 1,8% по итогам за 3 квартал 2017 года по отношению к аналогичному периоду прошлого года, Международные рейтинговые агентства улучшили прогнозы по суверенным кредитным рейтингам Российской Федерации. Агентство Moody's изменило прогноз с «негативного» на «стабильный». Однако, финансовые рынки по-прежнему характеризуются отсутствием стабильности, частыми и существенными изменениями цен, и увеличением спредов по торговым операциям, процентные ставки в рублях остаются высокими для большинства заемщиков.

Руководство Группы считает, что оно предпринимает надлежащие меры по поддержанию экономической устойчивости в текущих условиях. Однако будущие последствия сложившейся экономической ситуации сложно прогнозировать, и текущие ожидания и оценки руководства могут отличаться от фактических результатов.

## **3 Основы представления отчетности**

Настоящая сокращенная консолидированная промежуточная финансовая отчетность за 9 месяцев, завершившееся 30 сентября 2017 г., подготовлена в соответствии с Международным стандартом финансовой отчетности («МСФО (IAS)») 34 «Промежуточная финансовая отчетность».

Сокращенная консолидированная промежуточная финансовая отчетность не содержит всех сведений и данных, подлежащих раскрытию в годовой финансовой отчетности, и должна рассматриваться в совокупности с годовой финансовой отчетностью Банка за 2016 год.

Применяемая учетная политика соответствует той, которая использовалась в предыдущем финансовом году.

Сокращенная консолидированная промежуточная финансовая отчетность подготовлена в соответствии с принципом учета по исторической стоимости, за исключением финансовых инструментов, оцениваемых по справедливой стоимости, изменения которой отражаются в составе прибыли или убытка, и инвестиций, имеющих в наличии для продажи, справедливая стоимость которых может быть оценена с достаточной степенью надежности, отраженных по справедливой стоимости, а также земли и зданий, подлежащих переоценке на регулярной основе.

Банк ведет бухгалтерский учет в валюте Российской Федерации и осуществляет учетные записи в соответствии с требованиями банковского законодательства Российской Федерации. Данная финансовая отчетность подготовлена на основе этих записей с корректировками, необходимыми для приведения ее в соответствие со всеми существенными аспектами МСФО.

Подготовка финансовой отчетности в соответствии с МСФО требует применения оценок и

допущений, которые влияют на отражаемые суммы активов и обязательств, раскрытие условных активов и обязательств на дату составления финансовой отчетности, а также суммы доходов и расходов в течение отчетного периода. Суждения, оказывающие значительное влияние на данную промежуточную сокращенную финансовую отчетность, преимущественно, касаются оценок в части обесценения кредитов. Несмотря на то, что эти оценки основаны на понимании руководством текущих событий и операций, фактические результаты могут отличаться от этих оценок.

Руководство Группы проанализировало необходимость обесценения инвестиции в дочернее предприятие. По результатам анализа руководство Группы пришло к выводу, что нет необходимости в обесценении балансовой стоимости данной инвестиции.

После публикации последней годовой финансовой отчетности за 2016 год не было выпущено новых стандартов или интерпретаций, применимых к Банку для отчетных периодов, начиная с 1 января 2017 года.

Настоящая финансовая отчетность представлена в национальной валюте Российской Федерации - российских рублях.

## 4 Процентные доходы и процентные расходы

	30.09.2017 тыс. руб. (неаудировано)	30.09.2016 тыс. руб. (неаудировано)
<b>Процентные доходы</b>		
Кредиты, выданные клиентам	100 655	305 342
Средства, размещенные в Банке России	104 209	49 048
Инвестиции, удерживаемые до срока погашения	3 810	9 564
Кредиты и авансы, выданные банкам	-	3 227
Денежные и приравненные к ним средства	42	209
	<b>208 716</b>	<b>367 390</b>
<b>Процентные расходы</b>		
Текущие счета и депозиты клиентов - физических лиц	(142 941)	(193 797)
Текущие счета и депозиты клиентов - юридических лиц	(12 052)	(35 876)
Счета и депозиты банков	(18)	(12)
	<b>(155 011)</b>	<b>(229 685)</b>

## 5 Комиссионные доходы

	30.09.2017 тыс. руб. (неаудировано)	30.09.2016 тыс. руб. (неаудировано)
Комиссия по расчетным операциям	27 092	25 084
Комиссия по кассовым операциям	7 691	10 244
Комиссия за инкассацию	-	142
Комиссия по выданным гарантиям	2	1 193
Услуги по переводам денежных средств	9 051	9 120
	<b>43 836</b>	<b>45 783</b>

## 6 Комиссионные расходы

	30.09.2017 тыс. руб. (неаудировано)	30.09.2016 тыс. руб. (неаудировано)
Комиссия по расчетным операциям	(1 832)	(1 657)
Комиссия по кассовым операциям	(110)	(168)
Услуги по переводу денежных средств	(3 525)	(3 213)
Операции с валютными ценностями	(186)	(244)
Прочие	(37)	(27)
	<b>(5 690)</b>	<b>(5 309)</b>

## 7 Создание резерва под обесценение

	30.09.2017 тыс. руб.	30.09.2016 тыс. руб.
	(неаудировано)	(неаудировано)
Кредиты, выданные клиентам	19 433	(179 260)
Прочие активы	(2 506)	(235)
	<b>16 927</b>	<b>(179 495)</b>

## 8 Расходы на персонал

	30.09.2017 тыс. руб.	30.09.2016 тыс. руб.
	(неаудировано)	(неаудировано)
Вознаграждения сотрудников	(64 956)	(65 088)
Налоги и отчисления по заработной плате	(18 049)	(18 216)
	<b>(83 005)</b>	<b>(83 304)</b>

## 9 Прочие общехозяйственные и административные расходы

	30.09.2017 тыс. руб.	30.09.2016 тыс. руб.
	(неаудировано)	(неаудировано)
Страхование вкладов	(6 854)	(5 831)
Налоги, отличные от налога на прибыль	(4 613)	(6 520)
Ремонт и эксплуатация	(10 464)	(5 661)
Информационные и телекоммуникационные услуги	(5 560)	(5 308)
Износ и амортизация основных средств	(3 613)	(5 168)
Износ и амортизация нематериальных активов	(309)	(548)
Износ и амортизация инвестиционного имущества	(552)	(506)
Расходы по операционной аренде	(14 743)	(3 198)
Охрана	(4 187)	(4 448)
Страхование (кроме страхования вкладов)	(482)	(562)
Профессиональные услуги (аудит отчетности)	(480)	(320)
Реклама и маркетинг	(129)	(216)
Прочие	(14 960)	(22 448)
	<b>(66 946)</b>	<b>(60 734)</b>

## 10 Налог на прибыль

	<b>30.09.2017</b> тыс. руб. <b>(неаудировано)</b>	<b>30.09.2016</b> тыс. руб. <b>(неаудировано)</b>
Расход по текущему налогу на прибыль	(15 717)	(991)
Изменение величины отложенного налога вследствие возникновения и восстановления временных разниц и изменений оценочного резерва	59 560	20 943
<b>Всего возмещение (расход) по налогу на прибыль</b>	<b>43 843</b>	<b>19 952</b>

В 2017 и 2016 гг. ставка по текущему и отложенному налогу на прибыль составляет 20%.

### Отложенные налоговые активы и отложенные налоговые обязательства

Срок использования временных разниц, уменьшающих размер налогооблагаемой базы по налогу на прибыль, не ограничен действующим налоговым законодательством Российской Федерации.

Изменение величины временных разниц в течение 9 месяцев 2017 и 2016 годов может быть представлено следующим образом.

тыс. руб.	<b>Остаток по состоянию на 1 января 2017 года (неаудировано)</b>	<b>Отражено в составе прибыли или убытка (неаудировано)</b>	<b>Остаток по состоянию на 30 сентября 2017 года (неаудировано)</b>
Кредиты, выданные банкам	3 995	-	3 995
Кредиты, выданные клиентам	(17 029)	29 330	12 301
Инвестиции, удерживаемые до срока погашения	(584)	481	(103)
Основные средства и нематериальные активы	(26 633)	20 943	(5 690)
Прочие активы и обязательства	(2 624)	8 806	6 182
	<b>(42 875)</b>	<b>59 560</b>	<b>16 685</b>

тыс. рублей	<b>Остаток по состоянию на 1 января 2016 года (неаудировано)</b>	<b>Отражено в составе прибыли или убытка (неаудировано)</b>	<b>Остаток по состоянию на 30 сентября 2016 года (неаудировано)</b>
Кредиты, выданные банкам	3 995	-	3 995
Кредиты, выданные клиентам	(16 774)	21 206	4 432
Инвестиции, удерживаемые до срока погашения	75	(246)	(171)
Основные средства и нематериальные активы	(9 921)	(647)	(10 568)
Прочие активы и обязательства	(426)	630	204
	<b>(23 051)</b>	<b>20 943</b>	<b>(2 108)</b>

## 11 Денежные и приравненные к ним средства

	30.09.2017 тыс. руб.	31.12.2016 тыс. руб.
	(неаудировано)	
<b>Касса</b>	<b>287 414</b>	<b>341 494</b>
<b>Счета типа «Ностро» и депозиты в ЦБ РФ</b>	<b>1 765 788</b>	<b>1 519 522</b>
<b>Счета типа «Ностро» в прочих банках и расчеты с фондовыми биржами</b>		
Банки стран, входящих в состав ОЭСР	6 785	2 315
Российские банки	320 149	123 090
Расчеты с фондовыми биржами	3 000	3 000
<b>Всего счетов типа «Ностро» в прочих банках и расчетов с фондовыми биржами</b>	<b>329 934</b>	<b>128 405</b>
<b>Всего денежных и приравненным к ним средств</b>	<b>2 383 136</b>	<b>1 989 421</b>

Денежные и приравненные к ним средства не являются ни обесцененными, ни просроченными.

Счета типа «Ностро» в ЦБ РФ и других банках предназначены для осуществления безналичных расчетов, и по состоянию на конец года не существовало никаких ограничений на их использование.

По состоянию на 30 сентября 2017 года приблизительно 99% (31 декабря 2016 года: 99%) остатков на счетах типа «Ностро» в прочих банках и расчетов с фондовыми биржами размещены в кредитных организациях с кредитным рейтингом не ниже «ВВ-».

По состоянию на 30 сентября 2017 года Банк имеет одного контрагента, счета типа «Ностро» которого превышают 10% от суммы собственного капитала Банка и составляют 245 819 тыс.руб., на 31 декабря 2016 года Банк не имел ни одного контрагента, счета типа «Ностро» которого превышали 10% от суммы собственного капитала Банка.

## 12 Кредиты, выданные банкам

	30.09.2017 тыс. руб.	31.12.2016 тыс. руб.
	(неаудировано)	
<b>Кредиты и депозиты</b>		
Российские банки	34 843	32 622
<b>Всего кредитов и депозитов</b>	<b>34 843</b>	<b>32 622</b>
Резерв под обесценение	(19 976)	(19 976)
<b>Всего кредитов и депозитов</b>	<b>14 867</b>	<b>12 646</b>

По состоянию на 30 сентября 2017 года и на 31 декабря 2016 года остаток в ОАО «МастерБанк» составлял 19 976 тыс. рублей. Руководство Банка не ожидает возврата этой суммы в связи с отзывом лицензии у указанного контрагента, резерв составляет 100%.

Прочие кредиты, выданные банкам, не являются ни обесцененными, ни просроченными.

По состоянию на 30 сентября 2017 года и 31 декабря 2016 года 100% кредитов, выданных банкам, размещены в кредитных организациях с кредитным рейтингом не ниже «ВВ-».

По состоянию на 30 сентября 2017 года и 31 декабря 2016 года Банк не имеет ни одного контрагента, кредиты которому составляют более 10% капитала.

## 13 Кредиты, выданные клиентам

	30.09.2017 тыс. руб.	31.12.2016 тыс. руб.
	(неаудировано)	
<b>Кредиты, выданные корпоративным клиентам</b>		
Кредиты, выданные крупным предприятиям	473 190	367 762
Кредиты, выданные малым и средним предприятиям	854 987	1 226 586
<b>Всего кредитов, выданных корпоративным клиентам</b>	<b>1 328 177</b>	<b>1 594 348</b>
<b>Кредиты, выданные розничным клиентам</b>		
Потребительские кредиты	450 544	393 237
Кредиты на покупку автомобилей	2 447	5 394
Ипотечные кредиты	35 844	43 498
<b>Всего кредитов, выданных розничным клиентам</b>	<b>488 835</b>	<b>442 129</b>
<b>Кредиты, выданные клиентам, до вычета резерва под обесценение</b>	<b>1 817 012</b>	<b>2 036 477</b>
Резерв под обесценение	(370 685)	(390 118)
<b>Кредиты, выданные клиентам, за вычетом резерва под обесценение</b>	<b>1 446 327</b>	<b>1 646 359</b>

Банк рассматривает заемщиков, осуществляющих деятельность на территории Российской Федерации, в качестве крупных, если годовая выручка заемщика превышает 1 000 000 тыс. рублей, численность сотрудников заемщика превышает 250 человек или доля участия государства в уставном капитале заемщика превышает 25%.

В нижеследующей таблице приведен анализ изменения резерва под обесценение за 9 месяцев 2017 год по классам кредитов, выданных клиентам.

	Кредиты, выданные корпоративным клиентам тыс. руб.	Кредиты, выданные розничным клиентам тыс. руб.	Всего тыс. руб.
Величина резерва под обесценение по состоянию на начало года	352 958	37 160	390 118
Чистое создание резерва под обесценение	(45 642)	26 209	(19 433)
<b>Величина резерва под обесценение по состоянию на 30.09.2017 года (неаудировано)</b>	<b>307 316</b>	<b>63 369</b>	<b>370 685</b>

В нижеследующей таблице приведен анализ изменения резерва под обесценение за 9 месяцев 2016 год по классам кредитов, выданных клиентам.

	Кредиты, выданные корпоративным клиентам тыс. руб.	Кредиты, выданные розничным клиентам тыс. руб.	Всего тыс. руб.
Величина резерва под обесценение по состоянию на начало года	112 052	59 837	171 889
Чистое создание резерва под обесценение	186 474	(7 214)	179 260
<b>Величина резерва под обесценение по состоянию на 30.09.2016 (неаудировано)</b>	<b>298 526</b>	<b>52 623</b>	<b>351 149</b>

## Качество кредитов, выданных клиентам

В таблице далее представлена информация о качестве кредитов, выданных клиентам, по состоянию на 30 сентября 2017 года и 31 декабря 2016 года.

	<b>30.09.2017</b> тыс. руб.	<b>31.12.2016</b> тыс. руб.
	<b>(неаудировано)</b>	
<b>Кредиты, выданные корпоративным клиентам</b>		
<b>Кредиты, выданные крупным предприятиям</b>		
Кредиты без индивидуальных признаков обесценения	340 190	228 906
Просроченные или обесцененные кредиты:		
- непросроченные	130 000	130 000
- просроченные на срок более 90 дней, но менее 1 года	3 000	8 856
<b>Всего кредитов, выданных крупным предприятиям</b>	<b>473 190</b>	<b>367 762</b>
<b>Кредиты, выданные малым и средним предприятиям</b>		
Кредиты без индивидуальных признаков обесценения	506 317	811 493
Просроченные или обесцененные кредиты:		
- непросроченные	199 982	160 508
- просроченные на срок менее 90 дней	6 095	194 952
- просроченные на срок более 90 дней, но менее 1 года	120 885	27 000
- просроченные на срок более 1 года	21 708	32 633
<b>Всего просроченных или обесцененных кредитов</b>	<b>348 670</b>	<b>415 093</b>
<b>Всего кредитов, выданных малым и средним предприятиям</b>	<b>854 987</b>	<b>1 226 586</b>
<b>Всего кредитов, выданных корпоративным клиентам</b>	<b>1 328 177</b>	<b>1 594 348</b>
<b>Кредиты, выданные розничным клиентам</b>		
<b>Потребительские кредиты</b>		
Кредиты без индивидуальных признаков обесценения	206 075	313 704
Просроченные или обесцененные кредиты:		
- непросроченные	169 960	16 420
- просроченные на срок менее 90 дней	974	45 928
- просроченные на срок более 90 дней, но менее 1 года	56 351	6 630
- просроченные на срок более 1 года	17 184	10 555
<b>Всего просроченных или обесцененных кредитов</b>	<b>244 469</b>	<b>79 533</b>
<b>Всего потребительских кредитов</b>	<b>450 544</b>	<b>393 237</b>
<b>Кредиты на покупку автомобилей</b>		
Кредиты без индивидуальных признаков обесценения	2 447	5 394
<b>Всего кредитов на покупку автомобилей</b>	<b>2 447</b>	<b>5 394</b>
<b>Ипотечные кредиты</b>		
Кредиты без индивидуальных признаков обесценения	29 093	43 498
Просроченные или обесцененные		
- просроченные на срок более 90 дней, но менее 1 года	6 751	
<b>Всего ипотечных кредитов</b>	<b>35 844</b>	<b>43 498</b>
<b>Всего кредитов, выданных розничным клиентам</b>	<b>488 835</b>	<b>442 129</b>
<b>Всего кредитов, выданных клиентам</b>	<b>1 817 012</b>	<b>2 036 477</b>
Резерв под обесценение	(370 685)	(390 118)
<b>Кредиты за вычетом резерва под обесценение</b>	<b>1 446 327</b>	<b>1 646 359</b>

#### Ключевые допущения и суждения при оценке обесценения кредитов

Обесценение кредита происходит в результате одного или нескольких событий, произошедших после первоначального признания кредита и оказывающих влияние на предполагаемые будущие потоки денежных средств по кредиту, которое можно оценить с достаточной степенью надежности. По кредитам, не имеющим индивидуальных признаков обесценения, отсутствуют объективные свидетельства обесценения, которые можно отнести непосредственно к ним.

К объективным признакам обесценения кредитов относятся просроченные платежи по кредитному соглашению, существенное ухудшение финансового состояния заемщика, ухудшение экономической ситуации, негативные изменения на рынках, на которых заемщик осуществляет свою деятельность.

Банк оценивает размер резерва под обесценение кредитов, выданных корпоративным и розничным клиентам, на основании анализа будущих потоков денежных средств по обесцененным кредитам и на основании прошлого опыта понесенных фактических убытков по портфелям кредитов, по которым признаки обесценения выявлены не были.

В случае, когда для оценки размера ожидаемых потоков денежных средств используется обеспечение, скидка к стоимости обеспечения составляет 20-50% в целях отражения текущих рыночных условий, а ожидаемые сроки реализации составляют от 2 до 3 лет.

Изменения вышеприведенных оценок могут повлиять на величину резерва под обесценение кредитов

#### Анализ обеспечения и других средств усиления кредитоспособности

В таблице далее представлена информация об обеспечении по просроченным или обесцененным кредитам корпоративным клиентам (за вычетом резерва под обесценение), по типам обеспечения по состоянию на 30 сентября 2017 и 31 декабря 2016 гг.

	30.09.2017	31.12.2016
	тыс. руб.	тыс. руб.
	(неаудировано)	
Недвижимость	256 664	247 539
Транспортные средства	367	8 783
Оборудование	-	7 270
<b>Всего просроченных или обесцененных кредитов</b>	<b>257 031</b>	<b>263 592</b>

В таблице далее представлена информация об обеспечении по просроченным или обесцененным кредитам розничным клиентам (за вычетом резерва под обесценение), по типам обеспечения по состоянию на 30 сентября 2017 и 31 декабря 2016 гг.

	30.09.2017	31.12.2016
	тыс. руб.	тыс. руб.
	(неаудировано)	
Недвижимость	191 502	41 797
Транспортные средства	8 145	5 000
<b>Всего просроченных или обесцененных кредитов</b>	<b>199 647</b>	<b>46 797</b>

Суммы, отраженные в таблицах выше, представляют собой балансовую стоимость кредитов в части, обеспеченной залогами (без учета избыточного обеспечения), и могут не отражать справедливую стоимость обеспечения по состоянию на отчетную дату.

По кредитам, имеющим несколько видов обеспечения, раскрывается информация по типу обеспечения, наиболее значимому для оценки обесценения. Гарантии и поручительства, полученные от физических лиц, например, акционеров заемщиков предприятий малого и среднего бизнеса, не учитываются при оценке обесценения.

Возвратность непросроченных и необесцененных кредитов, выданных клиентам, зависит в большей степени от кредитоспособности заемщика, чем от стоимости обеспечения.

Основными факторами, которые Банк принимает во внимание при рассмотрении вопроса об обесценении кредита, являются наличие просроченной задолженности, результаты мониторинга ссудной задолженности заемщика перед Банком и качество залогового обеспечения, при наличии такового. В рамках мониторинга ссудной задолженности Банком на регулярной основе осуществляется контроль над залоговым обеспечением по ссуде, выполнением заемщиком существенных условий в рамках кредитного соглашения, анализ финансовой информации о деятельности заемщика.

По отдельным кредитам Банк пересматривает оценочную стоимость обеспечения на дату выдачи кредита до его текущей стоимости с учетом ориентировочных изменений стоимости объектов недвижимости. Банк может также провести индивидуальную оценку обеспечения по состоянию на каждую отчетную дату в случае возникновения признаков обесценения. Для оставшейся части кредитов справедливая стоимость обеспечения была определена на дату выдачи кредита и не была скорректирована с учетом последующих изменений по состоянию на отчетную дату.

Ипотечные кредиты обеспечены залогом соответствующей недвижимости и прав требования. Кредиты на покупку автомобилей обеспечены залогом соответствующих автомобилей. Согласно политике Банка соотношение между суммой кредита и стоимостью залога должно составлять максимум 80% по ипотечным кредитам и 70% по кредитам на покупку автомобиля.

#### **Изыятое обеспечение**

В течение 9 месяцев 2017 года Банк приобрел ряд активов путем получения контроля над обеспечением кредитов, выданных клиентам, чистой балансовой стоимостью в размере 176 483 тыс. рублей. По состоянию на 30 сентября размер изъятого за 9 месяцев 2017 года обеспечения составляет:

	<b>30.09.2017</b> <b>тыс. руб.</b> <b>(неаудировано)</b>	<b>31.12.2016</b> <b>тыс. руб.</b>
Недвижимость	166 865	113 500
Оборудование	9 618	10 089
Прочее	-	52 763
<b>Всего изъятого обеспечения</b>	<b>176 483</b>	<b>176 352</b>

Политика Банка предполагает продажу указанных активов в максимально короткие сроки.

#### **Анализ кредитов по отраслям экономики и географическим регионам**

Кредиты выдавались преимущественно клиентам, ведущим деятельность на территории Российской Федерации в следующих отраслях экономики.

	<b>30.09.2017</b> <b>тыс. руб.</b> <b>(неаудировано)</b>	<b>31.12.2016</b> <b>тыс. руб.</b>
Кредиты, выданные розничным клиентам	488 835	442 129
Обработывающие производства	239 747	148 196
Торговля оптовая и розничная; ремонт автотранспортных средств и мотоциклов.	202 593	191 194
Деятельность по операциям с недвижимым имуществом.	163 121	248 913
Сельское, лесное хозяйство, охота, рыболовство и рыбоводство	151 866	108 583
Деятельность финансовая и страховая.	140 993	245 370
Деятельность административная и сопутствующие дополнительные услуги.	131 980	139 686
Производство пищевых продуктов	104 599	137 955
Деятельность гостиниц и предприятий общественного питания.	80 337	90 949

	<b>30.09.2017</b> тыс. руб.	<b>31.12.2016</b> тыс. руб.
	<b>(неаудировано)</b>	
Строительство	48 589	39 213
Торговля фармацевтическими и медицинскими товарами	43 337	129 918
Деятельность профессиональная, научная и техническая.	15 129	18 649
Прочие	5 886	95 722
<b>Всего кредитов, выданных клиентам</b>	<b>1 817 012</b>	<b>2 036 477</b>
Резерв под обесценение	(370 685)	(390 118)
<b>Кредиты за вычетом резерва под обесценение</b>	<b>1 446 327</b>	<b>1 646 359</b>

#### Концентрация кредитов, выданных клиентам

По состоянию на 30 сентября 2017 года Банк имеет 11 заемщиков или групп взаимосвязанных заемщиков (31 декабря 2016 года: 12 заемщиков), кредиты каждому из которых составляют более 10% капитала. Совокупный объем остатков по кредитам указанных заемщиков по состоянию на 30 сентября 2017 года составляет 987 187 тыс. рублей (31 декабря 2016 года: 1 062 095 тыс. рублей).

## 14 Инвестиции, удерживаемые до срока погашения

	<b>30.09.2017</b> тыс. руб.	<b>31.12.2016</b> тыс. руб.
	<b>(неаудировано)</b>	
<b>Облигации Правительства Российской Федерации и муниципальные облигации</b>		
- Облигации федерального займа Российской Федерации (ОФЗ)	72 934	50 158
<b>Всего облигаций Правительства Российской Федерации и муниципальных облигаций</b>	<b>72 934</b>	<b>50 158</b>
<b>Корпоративные облигации</b>		
с кредитным рейтингом от BB- до BB+	-	-
с кредитным рейтингом ниже B+	-	-
<b>Всего корпоративных облигаций</b>	<b>-</b>	<b>-</b>
<b>Всего инвестиций, удерживаемых до срока погашения</b>	<b>72 934</b>	<b>50 158</b>

По состоянию на 30 сентября 2017 года 31 декабря 2016 года инвестиции, удерживаемые до срока погашения, служащие обеспечением по задолженности перед ЦБ РФ, отсутствуют.

## 15 Инвестиционная собственность

	<b>30.09.2017</b> тыс. руб.	<b>31.12.2016</b> тыс. руб.
	<b>(неаудировано)</b>	
<b>Фактические затраты</b>		
По состоянию на 1 января	73 574	55 274
Реклассифицировано из активов, удерживаемых для продажи	-	18 300
Выбытия	-	-
<b>По состоянию на конец периода</b>	<b>73 574</b>	<b>73 574</b>
<b>Накопленная амортизация</b>		
По состоянию на 1 января	(4 597)	(3 907)

	<b>30.09.2017</b> тыс. руб.	<b>31.12.2016</b> тыс. руб.
	<b>(неаудировано)</b>	
Начисленная амортизация за период	(552)	(690)
<b>По состоянию на конец периода</b>	<b>(5 149)</b>	<b>(4 597)</b>
Резерв под обесценение	(1 961)	(1 961)
<b>Балансовая стоимость по состоянию на конец периода</b>	<b>66 464</b>	<b>67 016</b>

В 2011 году Банк приобрел объекты недвижимости и земельные участки, которые первоначально были получены в залог в качестве обеспечения по кредитам. До 2012 года данные объекты учитывались как основные средства и активы, удерживаемые для продажи. В 2012 году руководство Банка приняло решение перенести эти объекты в инвестиционную собственность, поскольку планировало получать прибыль от сдачи объектов в аренду и/или получать доход от увеличения их рыночной стоимости, а не использовать эти объекты в процессе обычной хозяйственной деятельности. В 2016 году дополнительно перенесён в инвестиционную собственность объект недвижимости стоимостью 18 300 тыс.руб.

Инвестиционная собственность состоит из производственных и административных помещений, и прилегающих к ним земельных участков, расположенных в Ростовской области.

Руководство считает, что не представляется возможным определить справедливую стоимость инвестиционной собственности, поскольку сопоставимые рыночные сделки не осуществляются достаточно часто, существует широкий диапазон цен на соответствующие активы, и отсутствуют альтернативные достоверные оценки справедливой стоимости.

## 16 Активы, удерживаемые для продажи

	<b>30.06.2017</b> тыс. руб.	<b>31.12.2016</b> тыс. руб.
	<b>(неаудировано)</b>	
<b>Фактические затраты</b>		
По состоянию на 1 января	277 976	136 156
Поступления за период	176 483	176 352
Выбытия за период	(77 349)	(9 132)
Реклассифицировано в инвестиционную собственность	-	(18 300)
Реклассифицировано в прочие активы	-	(7 100)
<b>По состоянию на конец периода</b>	<b>377 110</b>	<b>277 976</b>

Все активы, удерживаемые для продажи, планируются к реализации в течение 2017-2018 годов.

## 17 Основные средства и нематериальные активы

тыс. руб.	Земля и здания	Прочие основные средства	Нематериальные активы	Капитальные затраты	Всего
<b>Балансовая стоимость по состоянию на 1 января 2016 года</b>	<b>124 403</b>	<b>13 946</b>	<b>692</b>	<b>-</b>	<b>139 041</b>
<b>Фактические затраты</b>					
Остаток по состоянию на 1 января 2016 года	137 262	50 904	5 213		193 379
Поступления	54	707	263	2 291	3 315
Выбытия		(2 436)	(4 268)		(6 704)
<b>Остаток по состоянию на 30 сентября 2016 года</b>	<b>137 316</b>	<b>49 175</b>	<b>1 208</b>	<b>2 291</b>	<b>189 990</b>
<b>Накопленные износ и амортизация</b>					
Остаток по состоянию на 1 января 2016 года	12 859	36 958	4 521		54 338
Начисленные износ и амортизация за год	936	4 232	548		5 716
Выбытия		(2 311)	(4 521)		(6 832)
<b>Остаток по состоянию на 30 сентября 2016 года</b>	<b>13 795</b>	<b>38 879</b>	<b>548</b>		<b>53 222</b>
<b>Балансовая стоимость по состоянию на 30 сентября 2016 года</b>	<b>123 521</b>	<b>10 296</b>	<b>660</b>	<b>2 291</b>	<b>136 768</b>

тыс. руб.	Земля и здания	Прочие основные средства	Нематериальные активы	Капитальные затраты	Всего
<b>Балансовая стоимость по состоянию на 1 января 2017 года</b>	<b>80 166</b>	<b>10 025</b>	<b>2 606</b>		<b>93 490</b>
<b>Фактические затраты</b>					
Остаток по состоянию на 1 января 2017 года	89 160	45 482	3 265	693	138 600
Поступления	-	3 464	169	-	3 633
Выбытия	(65 594)	(2 318)	-	-	(67 912)
<b>Остаток по состоянию на 30 сентября 2017 года</b>	<b>23 566</b>	<b>46 628</b>	<b>3 434</b>	<b>693</b>	<b>74 321</b>
<b>Накопленные износ и амортизация</b>					
Остаток по состоянию на 1 января 2017 года	8 994	35 457	659	-	45 110
Начисленные износ и амортизация за год	309	3 304	309	-	3 922
Выбытия	(6 512)	(1 757)	-	-	(8 269)
<b>Остаток по состоянию на 30 сентября 2017 года</b>	<b>2 791</b>	<b>37 004</b>	<b>968</b>	<b>-</b>	<b>40 763</b>
<b>Балансовая стоимость по состоянию на 30 сентября 2017 года</b>	<b>20 775</b>	<b>9 624</b>	<b>2 466</b>	<b>693</b>	<b>33 558</b>

Капитализированные затраты по займам, связанные с приобретением или строительством объектов основных средств, в первом полугодии 2016 и 2017 гг. отсутствовали.

## 18 Прочие активы

	30.09.2017 тыс. руб.	31.12.2016 тыс. руб.
	(неаудировано)	
Прочая дебиторская задолженность	1 129	2 131
Дебиторская задолженность по расчетам по пластиковым картам	3 273	4 859
<b>Всего прочих финансовых активов</b>	<b>4 402</b>	<b>6 990</b>
Изъятое обеспечение	-	7 100
Дебиторская задолженность по текущему налогу на прибыль	-	-
Авансовые платежи	13 737	6 969
Прочие	8 363	462
<b>Всего прочих нефинансовых активов</b>	<b>26 502</b>	<b>14 531</b>
Резерв под обесценение	(4 500)	(1 994)
<b>Всего прочих активов</b>	<b>22 002</b>	<b>19 527</b>

## 19 Текущие счета и депозиты клиентов

	30.09.2017 тыс. руб.	31.12.2016 тыс. руб.
	(неаудировано)	
Текущие счета и депозиты до востребования		
- Розничные клиенты	497 127	511 720
- Корпоративные клиенты	823 618	692 916
Срочные депозиты		
- Розничные клиенты	2 420 362	2 291 568
- Корпоративные клиенты	140 260	85 003
	<b>3 881 367</b>	<b>3 581 207</b>

## 20 Прочие обязательства

	30.09.2017 тыс. руб.	31.12.2016 тыс. руб.
	(неаудировано)	
Кредиторская задолженность по дивидендам	146	146
Кредиторская задолженность по расчетам по пластиковым картам	-	-
<b>Всего прочих финансовых обязательств</b>	<b>146</b>	<b>146</b>
Кредиторская задолженность налогу на прибыль	-	2 682
Кредиторская задолженность по прочим налогам	7 966	24 425
Прочие нефинансовые обязательства	5 508	11 631
<b>Всего прочих нефинансовых обязательств</b>	<b>13 474</b>	<b>38 738</b>
<b>Всего прочих обязательств</b>	<b>13 620</b>	<b>38 884</b>

## 21 Акционерный капитал

### Выпущенный акционерный капитал

По состоянию на 30 сентября 2017 и 31 декабря 2016 гг. зарегистрированный, выпущенный и находящийся в обращении акционерный капитал Банка состоит из 33 359 000 обыкновенных акций и 6 641 000 привилегированных акций. Номинальная стоимость каждой акции - 10 рублей. В течение первых 9 месяцев 2017 г. и в 2016 году акции не выпускались.

Владельцы обыкновенных акций имеют право на получение дивидендов по мере их объявления, получение части имущества Банка в случае его ликвидации, а также обладают правом одного голоса на акцию на годовых и общих собраниях акционеров Банка.

Акционеры - владельцы привилегированных акций с определенным размером дивиденда, размер которого составляет 100 процентов от номинальной стоимости по привилегированным акциям с государственным номером выпуска 20100492В (20 500 акций), 25 процентов от номинальной стоимости по привилегированным акциям с государственным номером выпуска 20200492В (55 500 акций), 22 процента от номинальной стоимости по привилегированным акциям с государственным номером выпуска 20300492В (6 565 000 акций):

а) имеют право голоса на общем собрании акционеров:

- при решении вопросов о реорганизации и ликвидации Банка;
- при решении вопросов о внесении изменений в устав, ограничивающих права акционеров владельцев привилегированных акций этого типа;
- по всем вопросам компетенции общего собрания акционеров, начиная с собрания, следующего за годовым общим собранием акционеров, на котором независимо от причин не было принято решение о выплате дивидендов или было принято решение о неполной выплате дивидендов по привилегированным акциям этого типа. Данное право прекращается с момента первой выплаты дивидендов в полном размере;

б) имеют право на получение дивидендов;

в) имеют право на получение ликвидационной стоимости акций, которая составляет 10 рублей.

## 22 Управление финансовыми рисками

Управление рисками Группы осуществляется в отношении всего комплекса финансовых рисков, с которыми она сталкивается в процессе своей деятельности. Основное внимание уделяется следующим видам риска: кредитный, операционный, рыночный, процентный, правовой рискам, риск потери ликвидности и риск потери деловой репутации Банка.

Политика и процессы управления финансовыми рисками остались без изменений относительно информации по ним, раскрытой в годовой финансовой отчетности за год, закончившийся 31 декабря 2016 года.

Структура финансовых активов и обязательств в разрезе валют по состоянию на 30 сентября 2017 года может быть представлена следующим образом.

	Рубли тыс. рублей	Доллары США тыс. рублей	Евро и прочие тыс. рублей	Всего тыс. рублей
<b>АКТИВЫ</b>				
Денежные средства	2 030 939	62 235	289 962	2 383 136
Кредиты, выданные банкам	14 867	-	-	14 867
Кредиты, выданные клиентам	1 446 327	-	-	1 446 327

Инвестиции в дочерние организации	500	-	-	500
Инвестиции, удерживаемые до срока погашения	72 934	-	-	72 934
Прочие финансовые активы	3 848	368	186	4 402
<b>Всего активов</b>	<b>3 569 415</b>	<b>62 603</b>	<b>290 148</b>	<b>3 922 166</b>
<b>ОБЯЗАТЕЛЬСТВА</b>				
Текущие счета и депозиты клиентов	3 531 895	62 389	287 083	3 881 367
Прочие финансовые обязательства	146	-	-	146
<b>Всего обязательств</b>	<b>3 532 041</b>	<b>62 389</b>	<b>287 083</b>	<b>3 881 513</b>
<b>Чистая позиция</b>	<b>37 374</b>	<b>214</b>	<b>3 065</b>	<b>40 653</b>

Структура финансовых активов и обязательств в разрезе валют по состоянию на 31 декабря 2016 года может быть представлена следующим образом.

	Рубли тыс. рублей	Доллары США тыс. рублей	Евро и прочие тыс. рублей	Всего тыс. рублей
<b>АКТИВЫ</b>				
Денежные и приравненные к ним средства	1 860 725	82 660	46 036	1 989 421
Кредиты, выданные банкам	12 646	-	-	12 646
Кредиты, выданные клиентам	1 646 359	-	-	1 646 359
Инвестиции, удерживаемые до срока погашения	50 158	-	-	50 158
Прочие финансовые активы	4 285	310	401	4 996
<b>Всего активов</b>	<b>3 574 173</b>	<b>82 970</b>	<b>46 437</b>	<b>3 703 580</b>
<b>ОБЯЗАТЕЛЬСТВА</b>				
Текущие счета и депозиты клиентов	3 454 366	81 772	45 069	3 581 207
Прочие финансовые обязательства	146	-	-	146
<b>Всего обязательств</b>	<b>3 454 512</b>	<b>81 772</b>	<b>45 069</b>	<b>3 581 353</b>
<b>Чистая позиция</b>	<b>119 661</b>	<b>1 198</b>	<b>1 368</b>	<b>122 227</b>

Падение курса российского рубля, как указано в нижеследующей таблице, по отношению к следующим валютам по состоянию на 30 сентября 2017 и 31 декабря 2016 годов вызвал бы описанное ниже увеличение (уменьшение) капитала и прибыли или убытка. Данный анализ проводился за вычетом налогов и основан на изменениях валютных курсов, которые, с точки зрения Банка, являются обоснованно возможными по состоянию на конец отчетного периода. Анализ подразумевает, что все остальные переменные, в особенности процентные ставки, остаются неизменными.

	30.09.2017 тыс. рублей	31.12.2016 тыс. рублей
20% рост курса доллара США по отношению к российскому рублю	34	192
20% рост курса евро и прочих валют по отношению к российскому рублю	490	219

Рост курса российского рубля по отношению к вышеперечисленным валютам по состоянию на 30 сентября 2017 и 31 декабря 2016 годов имело бы обратный эффект при условии, что все остальные переменные остаются неизменными.

В нижеследующей таблице представлен анализ сумм (в разрезе ожидаемых сроков погашения), отраженных в отчете о финансовом положении по состоянию на 30 сентября 2017 года.

тыс. рублей	До востребования и менее 1 месяца	От 1 до 3 месяцев	От 3 до 12 месяцев	От 1 года до 5 лет	Более 5 лет	Без срока погашения	Всего
<b>АКТИВЫ</b>							
Денежные и приравненные к ним средства	2 383 136	-	-	-	-	-	2 383 136
Обязательные резервы на счетах в ЦБ РФ	-	-	-	-	-	29 501	29 501
Кредиты, выданные банкам	-	-	-	-	-	14 867	14 867
Кредиты, выданные клиентам	174 182	163 138	332 742	772 263	4 002	-	1 446 327
Инвестиции в дочерние организации	-	-	-	-	-	500	500
Финансовые активы, имеющиеся в наличии для продажи	-	-	72 934	-	-	-	72 934
Инвестиции, удерживаемые до срока погашения	-	-	377 110	-	-	-	377 110
Активы, удерживаемые для продажи	-	-	-	-	-	66 464	66 464
Инвестиционная собственность	-	-	-	-	-	33 558	33 558
Основные средства и нематериальные активы	-	-	-	-	-	16 685	16 685
Прочие активы	16 524	54	347	577	-	4 500	22 002
<b>Всего активов</b>	<b>2 573 842</b>	<b>163 192</b>	<b>783 133</b>	<b>772 840</b>	<b>4 002</b>	<b>166 075</b>	<b>4 463 084</b>
<b>ОБЯЗАТЕЛЬСТВА</b>							
Текущие счета и депозиты клиентов	1 264 895	27 664	1 787 083	801 725	-	-	3 881 367
Обязательства по отложенному налогу	-	-	-	-	-	-	-
Прочие обязательства	8 634	4 986	-	-	-	-	13 620
<b>Всего обязательств</b>	<b>1 273 529</b>	<b>32 650</b>	<b>1 787 083</b>	<b>801 725</b>	<b>-</b>	<b>-</b>	<b>3 894 987</b>
<b>Чистая позиция</b>	<b>1 300 313</b>	<b>130 542</b>	<b>(1 003 950)</b>	<b>(28 885)</b>	<b>4 002</b>	<b>166 075</b>	<b>568 097</b>

В нижеследующей таблице представлен анализ сумм (в разрезе ожидаемых сроков погашения), отраженных в отчете о финансовом положении по состоянию на 31 декабря 2016 года.

тыс. рублей	До востребования и менее 1 месяца	От 1 до 3 месяцев	От 3 до 12 месяцев	От 1 года до 5 лет	Более 5 лет	Без срока погашения	Всего
<b>АКТИВЫ</b>							
Денежные и приравненные к ним средства	1 989 421	-	-	-	-	-	1 989 421
Обязательные резервы на счетах в ЦБ РФ	-	-	-	-	-	29 543	29 543
Кредиты, выданные банкам	-	-	-	-	-	12 646	12 646
Кредиты, выданные клиентам	180 926	85 834	751 877	622 622	5 100	-	1 646 359
Финансовые активы, имеющиеся в наличии для продажи	-	-	-	-	-	-	-
Инвестиции, удерживаемые до срока погашения	-	24 959	25 199	-	-	-	50 158
Активы, удерживаемые для продажи	-	-	277 976	-	-	-	277 976
Инвестиционная собственность	-	-	-	-	-	67 016	67 016
Основные средства и нематериальные активы	-	-	-	-	-	93 490	93 490
Прочие активы	16 112	353	1 095	14	-	1 953	19 527
<b>Всего активов</b>	<b>2 186 459</b>	<b>111 146</b>	<b>1 056 147</b>	<b>622 636</b>	<b>5 100</b>	<b>204 648</b>	<b>4 186 136</b>
<b>ОБЯЗАТЕЛЬСТВА</b>							
Текущие счета и депозиты клиентов	1 213 506	146 326	766 381	1 454 994	-	-	3 581 207
Обязательства по отложенному налогу	-	-	-	-	-	42 875	42 875
Прочие обязательства	4 848	27 110	340	-	-	6 586	38 884
<b>Всего обязательств</b>	<b>1 218 354</b>	<b>173 436</b>	<b>766 721</b>	<b>1 454 994</b>	<b>-</b>	<b>49 461</b>	<b>3 662 966</b>
<b>Чистая позиция</b>	<b>968 105</b>	<b>(62 290)</b>	<b>289 426</b>	<b>(832 358)</b>	<b>5 100</b>	<b>155 187</b>	<b>523 170</b>

## 23 Управление капиталом

ЦБ РФ устанавливает и контролирует выполнение требований к уровню капитала Банка.

Банк определяет в качестве капитала те статьи, которые определены в соответствии с законодательством Российской Федерации в качестве статей, составляющих капитал (собственные средства) кредитных организаций.

Банк рассчитывает величину капитала в соответствии Положением ЦБ РФ от 28 декабря 2012 года № 395-П «О методике определения величины собственных средств (капитала) кредитной организации (Базель III)» (далее - «Положение ЦБ РФ № 395-П»). Величина капитала, рассчитанная в соответствии с Положением № 395-П, используется в целях пруденциального надзора, начиная с 1 января 2014 года, а также в информационных целях в период с 1 апреля 2013 года до 31 декабря 2013 года.

Начиная с 1 января 2016 года минимальные значения норматива достаточности базового капитала Банка (далее - «норматив Н1.1»), норматива достаточности основного капитала Банка (далее - «норматив Н1.2»), норматива достаточности собственных средств (капитала) Банка (далее - «норматив Н1.0») составляют 4,5%, 6,0% и 8,0% соответственно

Банк поддерживает достаточность капитала на уровне, который соответствует характеру и объему проводимых Банком операций.

Банк ежемесячно по состоянию на первое число каждого месяца предоставляет в территориальное учреждение ЦБ РФ, осуществляющее надзор за его деятельностью, сведения о расчете обязательных нормативов по установленной форме. Подразделение банка по управлению рисками контролирует на ежедневной основе соблюдение нормативов достаточности капитала.

В случае если значения нормативов достаточности капитала приближается к пороговым значениям, установленным требованиями ЦБ РФ и внутренней политикой Банка, данная информация доводится до сведения Совета Директоров. По состоянию на 30 сентября 2017 года и 31 декабря 2016 года нормативы достаточности капитала Банка соответствовали законодательно установленному уровню.

Расчет уровня достаточности капитала в соответствии с требованиями ЦБ РФ по состоянию на 30 сентября 2017 г. 31 декабря 2016 г. может быть представлен следующим образом:

	30.09.2017 тыс. рублей	31.12.2016 тыс. рублей
Основной капитал	409 910	403 118
Дополнительный капитал	82 521	44 968
<b>Всего капитала</b>	<b>492 431</b>	<b>448 086</b>
<b>Активы, взвешенные с учетом риска</b>		
необходимые для определения достаточности базового капитала	3 222 482	3 125 995
необходимые для определения достаточности основного капитала	3 222 482	3 125 995
необходимые для определения достаточности собственных средств (капитала)	3 223 899	3 132 379
<b>Норматив Н1.1 (%)</b>	<b>12,72</b>	<b>12,90</b>
<b>Норматив Н1.2 (%)</b>	<b>12,72</b>	<b>12,90</b>
<b>Норматив Н1.0 (%)</b>	<b>15,27</b>	<b>14,30</b>

## 24 Условные обязательства

У Банка имеются обязательства по предоставлению кредитных ресурсов. Данные обязательства предусматривают выдачу кредитных ресурсов в форме одобренного кредита, лимитов по кредитным картам, а также овердрафта.

Банк выдает банковские гарантии и открывает аккредитивы в целях обеспечения исполнения обязательств своих клиентов перед третьими лицами. Указанные соглашения фиксируют лимиты обязательств и, как правило, имеют срок действия до пяти лет.

Банк применяет при предоставлении финансовых гарантий, кредитных забалансовых обязательств и аккредитивов ту же политику и процедуры управления рисками, что и при предоставлении кредитов клиентам.

Договорные суммы забалансовых обязательств представлены далее в таблице в разрезе категорий. Суммы, отраженные в таблице в части обязательств по предоставлению кредитов, предполагают, что указанные обязательства будут полностью исполнены. Суммы, отраженные в таблице в части гарантий и аккредитивов, представляют собой максимальную величину бухгалтерского убытка, который был бы отражен по состоянию на отчетную дату в том случае, если контрагенты не смогли исполнить своих обязательств в соответствии с условиями договоров.

	30.09.2017 тыс. руб. (неаудировано)	31.12.2016 тыс. руб.
<b>Сумма согласно договору</b>		
Неиспользованные овердрафты	94 240	97 764
Гарантии и аккредитивы	1 013	1 013
Обязательства по предоставлению кредитов и кредитных линий	12 274	21 809
	<b>107 527</b>	<b>120 586</b>

Многие из указанных обязательств могут прекратиться без их частичного или полного исполнения. Вследствие этого обязательства, указанные выше, не представляют собой ожидаемый отток денежных средств.

### Операции, по которым Банк выступает арендатором

Обязательства по операционной аренде, которые не могут быть аннулированы в одностороннем порядке, могут быть представлены следующим образом.

	30.09.2017 тыс. руб. (неаудировано)	31.12.2016 тыс. руб.
Сроком менее 1 года	1 778	3 166
Сроком более 5 лет	-	-
	<b>1 778</b>	<b>3 166</b>

Банк заключил ряд договоров операционной аренды помещений. Подобные договоры, как правило, заключаются на первоначальный срок до 1 года с возможностью их возобновления по истечении срока действия. Размер арендных платежей, как правило, изменяется ежегодно, что отражает рыночные тенденции. В обязательства по операционной аренде не входят обязательства условного характера.

## 25 Операции со связанными сторонами

### Операции с членами Совета директоров и Правления

Общий размер вознаграждений, включенных в статью «Вознаграждения сотрудников», за 9 месяцев 2017 и 2016 года может быть представлен следующим образом:

	30.09.2017 тыс. руб. (неаудировано)	30.09.2016 тыс. руб.
Краткосрочное вознаграждение сотрудникам	(11 430)	(11 149)
Прочие обязательства по выплатам сотрудникам	-	(1 284)
	<b>(11 430)</b>	<b>(12 433)</b>

По состоянию на 30 сентября 2017 и 31 декабря 2016 годов остатки по счетам и средние процентные ставки по операциям с членами Совета директоров и Правления составили:

	30.09.2017 тыс. руб.	Средняя процентная ставка, %	31.12.2016 тыс. руб.	Средняя процентная ставка, %
<b>Отчет о финансовом положении</b>				
Кредиты, выданные клиентам	-	-	-	-
Депозиты полученные	(23 992)	1,95	(21 456)	4,54
Неиспользованные овердрафты	143	-	177	-

Суммы, включенные в состав прибыли или убытка, по операциям с членами Совета директоров и Правления за 9 месяцев 2017 и 2016 года, могут быть представлены следующим образом:

	30.09.2017 тыс. руб.	30.09.2016 тыс. руб.
<b>Прибыль или убыток</b>		
Процентный доход	3	84
Процентный расход	(550)	(2 163)
Прочие доходы (расходы)	(426)	(654)

### Операции с прочими связанными сторонами

Прочие связанные стороны включают физических лиц, являющихся руководящими сотрудниками компаний, имеющих существенное влияние на Банк, и их ближайших родственников.

По состоянию на 30 сентября 2017 года остатки по счетам и средние процентные ставки, а также соответствующая прибыль или убыток за первые 9 месяцев 2017 г. по операциям с прочими связанными сторонами составили:

	Компании, имеющие существенное влияние на Банк		Прочие		Всего тыс. руб.
	тыс. руб.	Средняя процентная ставка	тыс. руб.	Средняя процентная ставка	
<b>Отчет о финансовом положении</b>					
<b>АКТИВЫ</b>					
Кредиты, выданные клиентам:					
- в российских рублях	-	-	40 888	10,50	40 888
Резерв под обесценение	-	-	(3 463)		(4 463)
<b>ОБЯЗАТЕЛЬСТВА</b>					
Текущие счета и депозиты клиентов:					
- в российских рублях	(147 984)	6,78	(190 912)	7,42	(338 896)
- в долларах США	-	-	(45)	0,01	(45)
- в Евро	-	-	(7 035)	-	(7 035)
<b>Статьи, непризнанные в отчете о финансовом положении</b>					
Неиспользованные овердрафты	-	-	29 112	-	29 112
Гарантии выданные	1 013	-	-	-	1 013
<b>Прибыль или убыток</b>					
Процентные доходы	-		1 180		1 180
Процентные расходы	(10 569)		(9 838)		(20 407)
Комиссионные доходы	261		146		407
Прочие доходы (расходы)	432		(27)		405
Убытки от обесценения	-		(3 362)		(3 362)

По состоянию на 31 декабря 2016 года остатки по счетам и средние процентные ставки, а также соответствующая прибыль или убыток за первые 9 месяцев 2016 г. по операциям с прочими связанными сторонами составили

	Компании, имеющие существенное влияние на Банк		Прочие		Всего тыс. руб.
	тыс. руб.	Средняя процентная ставка	тыс. руб.	Средняя процентная ставка	
<b>Отчет о финансовом положении</b>					
<b>АКТИВЫ</b>					
Кредиты, выданные клиентам:					
- в российских рублях	-	-	8 727	11,98	8 727
Резерв под обесценение	-	-	(101)	-	(101)
<b>ОБЯЗАТЕЛЬСТВА</b>					
Текущие счета и депозиты клиентов:					

- в российских рублях	(201 652)	3,44	(198 547)	7,77	(400 199)
- в долларах США	-	-	(17 474)	-	(17 474)
- в Евро	-	-	(6 558)	-	(6 558)
<b>Статьи, непризнанные в отчете о финансовом положении</b>					
Неиспользованные овердрафты	-		-		-
Гарантии выданные	1 013		-		1 013
 <b>Прибыль или убыток</b>					
Процентные доходы	-		297		297
Процентные расходы	(34 531)		(15 428)		(49 959)
Комиссионные доходы	250		647		897
Прочие доходы (расходы)	822		(609)		213
Убытки от обесценения	-		177		177

Большинство остатков по операциям со связанными сторонами подлежат погашению в течение одного года. По части остатков по операциям со связанными сторонами нет обеспечения.

## **26 Финансовые активы и обязательства: справедливая стоимость и учетные классификации**

Оценка справедливой стоимости направлена на определение цены, которая была бы получена при продаже актива или уплачена при передаче обязательства в условиях обычной сделки между участниками рынка на дату оценки.

Тем не менее, учитывая неопределенность и использование субъективных суждений, справедливая стоимость не должна интерпретироваться как реализуемая в рамках немедленной продажи активов или передаче обязательств.

Банк оценивает справедливую стоимость с использованием следующей иерархии оценок справедливой стоимости, учитывающей существенность данных, используемых при формировании указанных оценок.

- Уровень 1: котировки на активном рынке (нескорректированные) в отношении идентичных финансовых инструментов.
- Уровень 2: данные, отличные от котировок, относящихся к Уровню 1, доступные непосредственно (то есть котировки) либо опосредованно (то есть данные, производные от котировок). Данная категория включает инструменты, оцениваемые с использованием: рыночных котировок на активных рынках для схожих инструментов, рыночных котировок для схожих инструментов на рынках, не рассматриваемых в качестве активных, или прочих методов оценки, все используемые данные которых непосредственно или опосредованно основываются на наблюдаемых исходных данных.
- Уровень 3: данные, которые не являются доступными. Данная категория включает инструменты, оцениваемые с использованием информации, не основанной на наблюдаемых исходных данных, при том, что такие ненаблюдаемые данные оказывают существенное влияние на оценку инструмента. Данная категория включает инструменты, оцениваемые на основании котировок для схожих инструментов, в отношении которых требуется использование существенных ненаблюдаемых корректировок или суждений для отражения разницы между инструментами.

В таблице далее приведен анализ справедливой стоимости финансовых инструментов, не оцениваемых по справедливой стоимости, по состоянию на 30 сентября 2017 года, в разрезе

уровней иерархии справедливой стоимости:

тыс. руб.	Уровень 1	Уровень 2	Уровень 3	Всего справедливой стоимости	Всего балансовой стоимости
<b>АКТИВЫ</b>					
Денежные и приравненные к ним средства	-	2 383 136	-	2 383 136	2 383 136
Кредиты, выданные банкам	-	14 867	-	14 867	14 867
Кредиты, выданные клиентам	-	-	1 446 327	1 446 327	1 446 327
Инвестиции, удерживаемые до срока погашения	72 934	-	-	72 934	72 934
<b>ОБЯЗАТЕЛЬСТВА</b>					
Текущие счета и депозиты клиентов	-	3 881 367	-	3 881 367	3 881 367

В таблице далее приведен анализ справедливой стоимости финансовых инструментов, не оцениваемых по справедливой стоимости, по состоянию на 31 декабря 2016 года, в разрезе уровней иерархии справедливой стоимости.

тыс. руб.	Уровень 1	Уровень 2	Уровень 3	Всего справедливой стоимости	Всего балансовой стоимости
<b>АКТИВЫ</b>					
Денежные и приравненные к ним средства	-	1 989 421	-	1 989 421	1 989 421
Кредиты, выданные банкам	-	12 646	-	12 646	12 646
Кредиты, выданные клиентам	-	-	1 646 359	1 646 359	1 646 359
Инвестиции, удерживаемые до срока погашения	50 158	-	-	50 158	50 158
<b>ОБЯЗАТЕЛЬСТВА</b>					
Текущие счета и депозиты клиентов	-	3 581 207	-	3 581 207	3 581 207